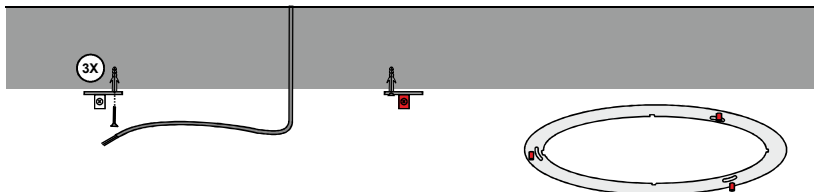


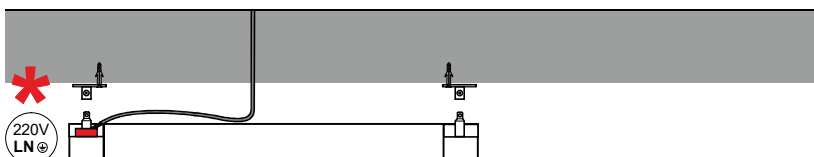
## ISTRUZIONI DI MONTAGGIO

### ASSEMBLY INSTRUCTIONS

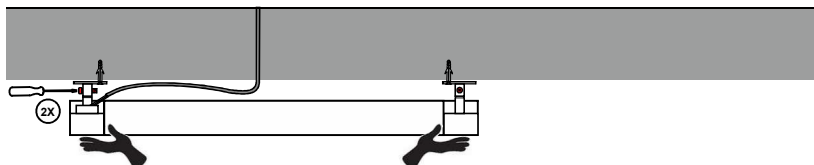
- 1) Fissare l'anello al plafone con **tasselli adeguati al supporto**  
1) Fix the ring to the ceiling with **adequate screws**



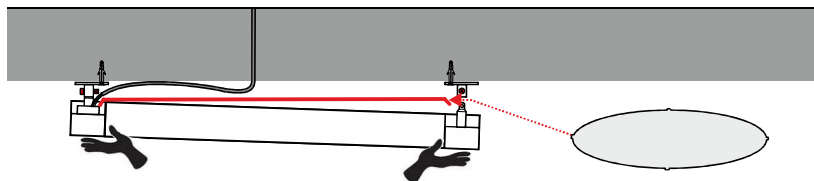
- 2) Effettuare il collegamento elettrico  
2) Make the electrical connection



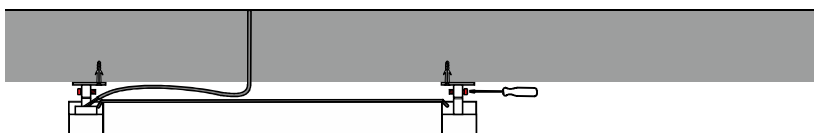
- 3) Fissare il prodotto all'anello a plafone  
Avvitare completamente 2 delle 3 viti di fissaggio  
3) Fix the product to the ceiling ring  
Fully fasten 2 of the 3 fixing screws



- 4) Inserire il disco di copertura  
4) Insert the cover disk



- 5) Completare la chiusura del prodotto avvitando completamente la 3° vite  
5) Complete the closure of the product by screwing the 3rd screw completely



## PRODOTTO / PRODUCT

BELLAI

## MONTAGGIO / MOUNTING

Plafone / Ceiling Light

## CODICI / CODES

3025AOF - 3025ADM - 3025AOFEM  
3025BOF - 3025BDM - 3025BOFEM

## n°INSTALLATORI / INSTALLERS n°



## STRUMENTI / STRUMENTS



## TEMPO / TIME



## CERTIFICAZIONI / CERTIFICATIONS



## ATTENZIONE / CAUTION



Togliere la rete di alimentazione prima dell'installazione, sostituzione della lampada e comunque prima di ogni operazione di manutenzione.

**Always turn off power supply before install, replacing of the light bulb and prior to any maintenance interventions.**



La sicurezza dell'apparecchio è garantita solo con l'uso appropriato delle seguenti istruzioni; pertanto è necessario consultarle e conservarle.

**The safety of this product is guaranteed only if correctly used, according to this instruction sheet, which must be read first**

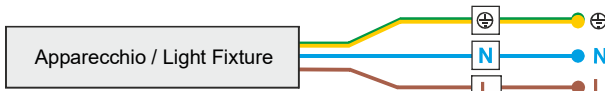
## ELECTRICAL CONNECTION



**Caution!** Always turn off power supply before install, replacing of the light bulb and prior to any maintenance interventions.

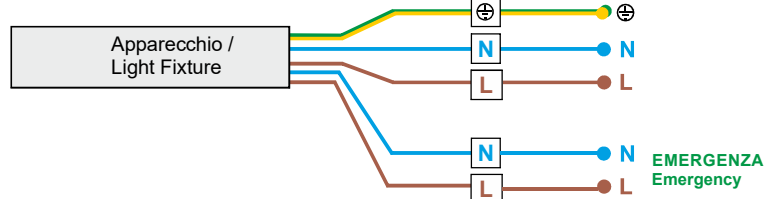
Versione ONOFF  
ONOFF Version

### ON-OFF



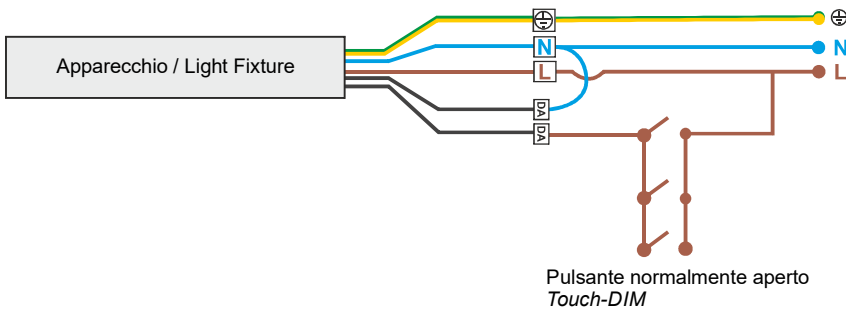
Versione ONOFF + Emergenza  
ONOFF + Emergency Version

### ON-OFF + EM



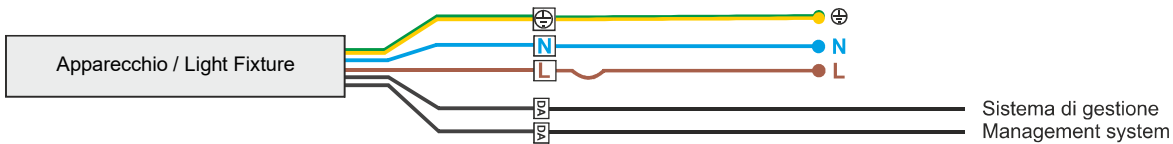
Versione dimmerabile - Collegamento con pulsante  
Dimmable Version - Touch-DIM wiring

### TOUCH-DIM



Versione dimmerabile - Collegamento con sistema di gestione DALI  
Dimmable Version DALI - Management system wiring DALI

### DALI



Versione dimmerabile 1-10V - Collegamento con sistema di gestione 1-10V  
Dimmable Version 1-10V - Management system wiring 1-10V

### 1-10V

