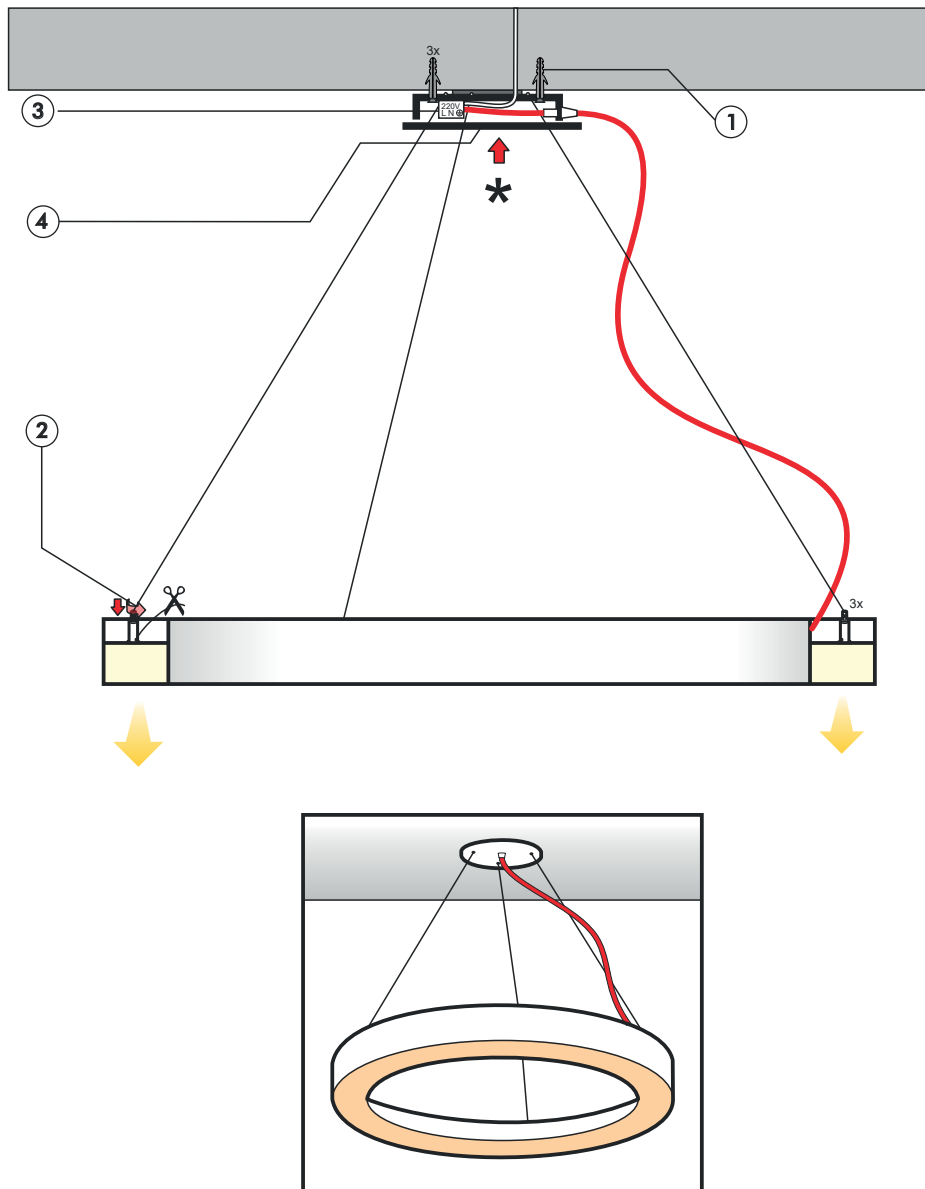


ISTRUZIONI DI MONTAGGIO

ASSEMBLY INSTRUCTIONS

- 1) Fissare il rosone al plafone con **tasselli adeguati al supporto**
1) Fix the base with **adequate fixers**
- 2) Fissare i 3 cavi in acciaio tramite appositi regolatori millimetrici.
Stringere completamente il dispositivo di sicurezza
2) Lock the 3 inox wires with millimetric regulators.
Tighten strongly the safety dispositive
- 3) Effettuare il collegamento elettrico 
3) Make the electrical connection
- 4) Chiudere il rosone (aggancio magnetico)
4) Close the cover (with magnet)



PRODOTTO / PRODUCT

BELLAI

MONTAGGIO / MOUNTING

Sospensione / Suspension

CODICI / CODES

1025AOFIP54 - 1025ADMIP54
1025BOFIP54 - 1025BDMIP54

n°INSTALLATORI / n° INSTALLER



STRUMENTI / STRUMENTS



TEMPO / TIME



CERTIFICAZIONI / CERTIFICATIONS



ATTENZIONE / CAUTION



Togliere la rete di alimentazione prima dell'installazione, sostituzione della lampada e comunque prima di ogni operazione di manutenzione.

Always turn off power supply before install, replacing of the light bulb and prior to any maintenance interventions.



La sicurezza dell'apparecchio è garantita solo con l'uso appropriato delle seguenti istruzioni; pertanto è necessario consultarle e conservarle.

The safety of this product is guaranteed only if correctly used, according to this instruction sheet, which must be read first

COLLEGAMENTO ELETTRICO ELECTRICAL CONNECTION




Attenzione! Togliere la rete di alimentazione prima dell'installazione, sostituzione della lampada e comunque prima di ogni operazione di manutenzione.

Caution! Always turn off power supply before install, replacing of the light bulb and prior to any maintenance interventions.

ON/OFF

Versione ONOFF
ONOFF Version

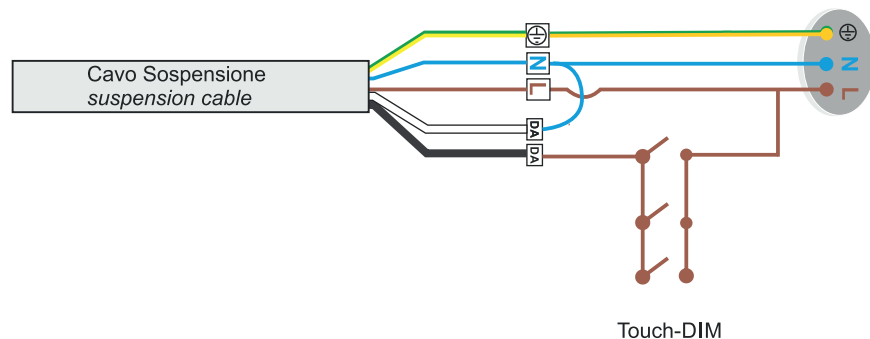
! EFFETTUARE CONNESSIONE STAGNA !
make a waterproof connection



DM

Versione dimmerabile - Collegamento con pulsante
Dimmable Version - Touch-DIM wiring

! EFFETTUARE CONNESSIONE STAGNA !
make a waterproof connection



DM

Versione dimmerabile - Collegamento con sistema di gestione
Dimmable Version - Management System wiring

! EFFETTUARE CONNESSIONE STAGNA !
make a waterproof connection

