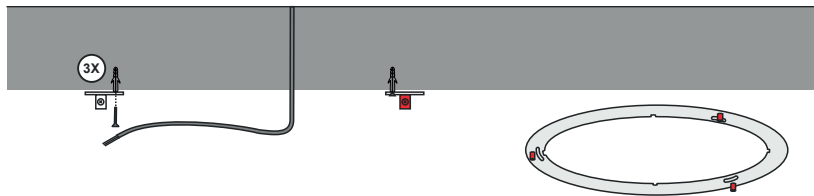


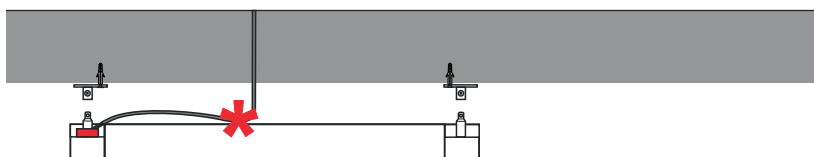
ISTRUZIONI DI MONTAGGIO

ASSEMBLY INSTRUCTIONS

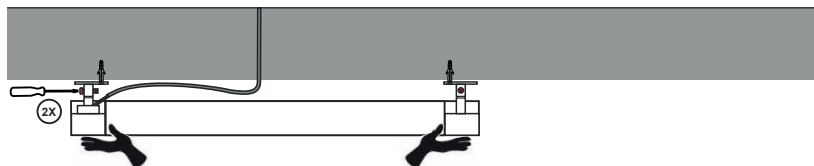
- 1) Fissare l'anello al plafone con **tasselli adeguati al supporto**
- 1) *Fix the ring to the ceiling with **adequate screws***



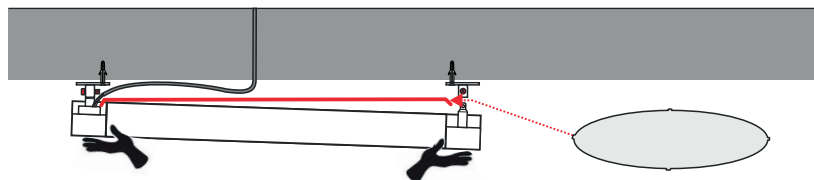
- 2) Effettuare il collegamento elettrico
- 2) *Make the electrical connection*



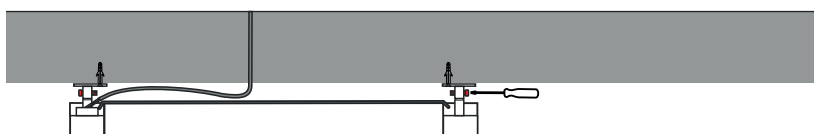
- 3) Fissare il prodotto all'anello a plafone
Avvitare completamente 2 delle 3 viti di fissaggio
- 3) *Fix the product to the ceiling ring
Fully fasten 2 of the 3 fixing screws*



- 4) Inserire il disco di copertura
- 4) *Insert the cover disk*



- 5) Completare la chiusura del prodotto avvitando completamente la 3° vite
- 5) *Complete the closure of the product by screwing the 3rd screw completely*



PRODOTTO / PRODUCT

BELLAI

MONTAGGIO / MOUNTING

Plafone / Ceiling Light

CODICI / CODES

3025AOFIP54 - 3025ADMIP54

n°INSTALLATORI / n° INSTALLER



STRUMENTI / STRUMENTS



TEMPO / TIME



CERTIFICAZIONI / CERTIFICATIONS



ATTENZIONE / CAUTION



Togliere la rete di alimentazione prima dell'installazione, sostituzione della lampada e comunque prima di ogni operazione di manutenzione.

Always turn off power supply before install, replacing of the light bulb and prior to any maintenance interventions.



La sicurezza dell'apparecchio è garantita solo con l'uso appropriato delle seguenti istruzioni; pertanto è necessario consultarle e conservarle.

The safety of this product is guaranteed only if correctly used, according to this instruction sheet, which must be read first

COLLEGAMENTO ELETTRICO * ELECTRICAL CONNECTION



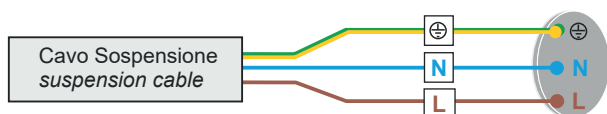
Attenzione! Togliere la rete di alimentazione prima dell'installazione, sostituzione della lampada e comunque prima di ogni operazione di manutenzione.

Caution! Always turn off power supply before install, replacing of the light bulb and prior to any maintenance interventions.

ON/OFF

Versione ONOFF
ONOFF Version

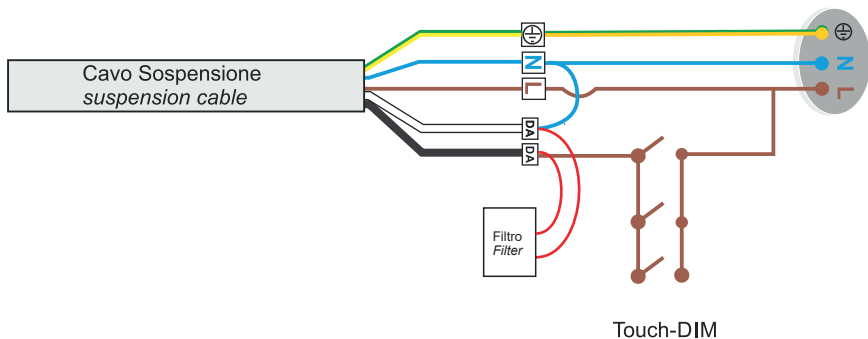
**! EFFETTUARE CONNESSIONE STAGNA!
make a waterproof connection**



DM

Versione dimmerabile - Collegamento con pulsante
Dimmable Version - Touch-DIM wiring

**! EFFETTUARE CONNESSIONE STAGNA!
make a waterproof connection**



DM

Versione dimmerabile - Collegamento con sistema di gestione
Dimmable Version - Management System wiring

**! EFFETTUARE CONNESSIONE STAGNA!
make a waterproof connection**

