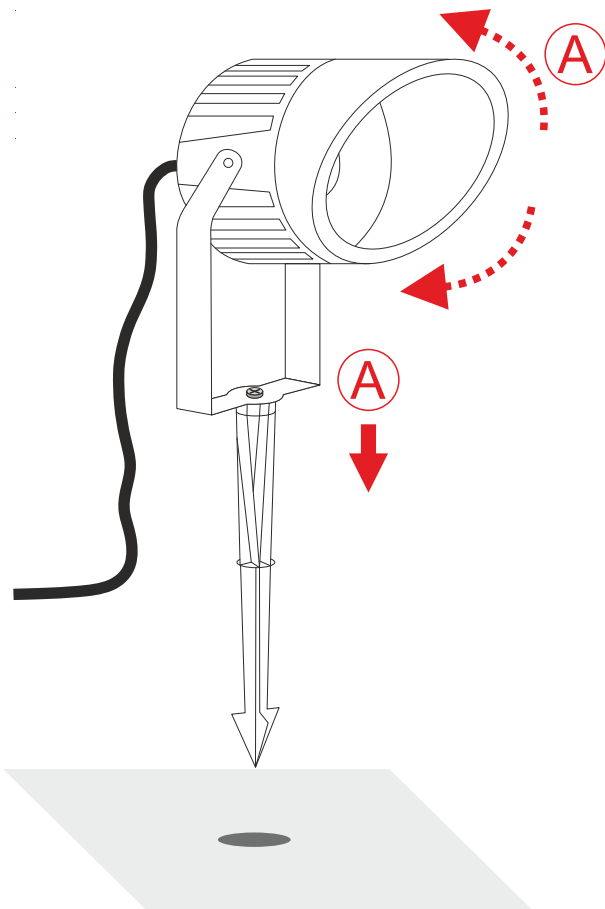
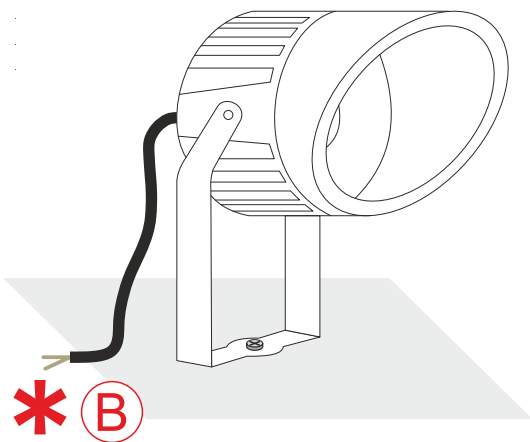


A) Posizionare nel terreno e regolare il proiettore a proprio piacimento
A) Put the lamp in the ground and rotate the spotlight at will



B) Effettuare il collegamento elettrico
B) Make the electrical connection



PRODOTTO / PRODUCT

FLIP

MONTAGGIO / MOUNTING

Terra/Floor

CODICI / CODES

5043AOF

n°INSTALLATORI / n° INSTALLER



CERTIFICAZIONI / CERTIFICATIONS



ATTENZIONE / CAUTION



Togliere la rete di alimentazione prima dell'installazione, sostituzione della lampada e comunque prima di ogni operazione di manutenzione.

Always turn off power supply before install, replacing of the light bulb and prior to any maintenance interventions.



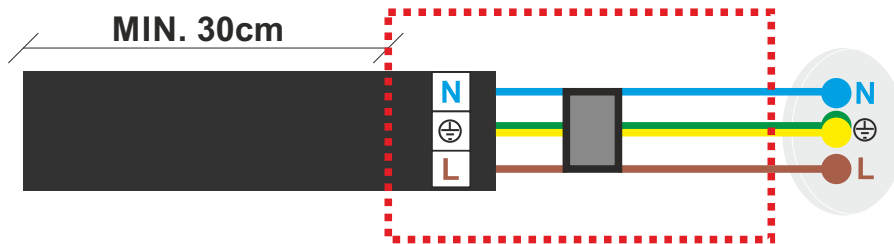
La sicurezza dell'apparecchio è garantita solo con l'uso appropriato delle seguenti istruzioni; pertanto è necessario consultarle e conservarle.

The safety of this product is guaranteed only if correctly used, according to this instruction sheet, which must be read first

COLLEGAMENTO ELETTRICO
ELECTRICAL CONNECTION



Versione ONOFF
ONOFF Version



COLLEGAMENTO STAGNO
La connessione *deve essere stagna*.
Gli accessori sono esclusi dal prodotto.



WATERPROOF CONNECTION
The electrical connection *must be waterproof*.
The accessories are excluded from the standard product.

