

PRODOTTO / PRODUCT

Licis

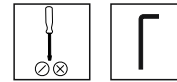
MONTAGGIO / MOUNTING

Soffitto / Ceiling

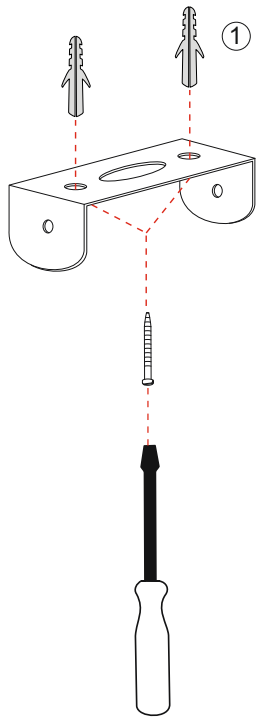
CODICI / CODES

1073ATF

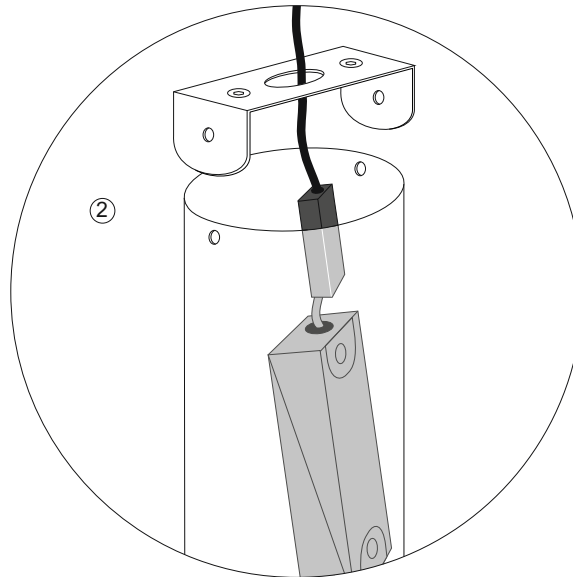
STRUMENTI / STRUMENTS



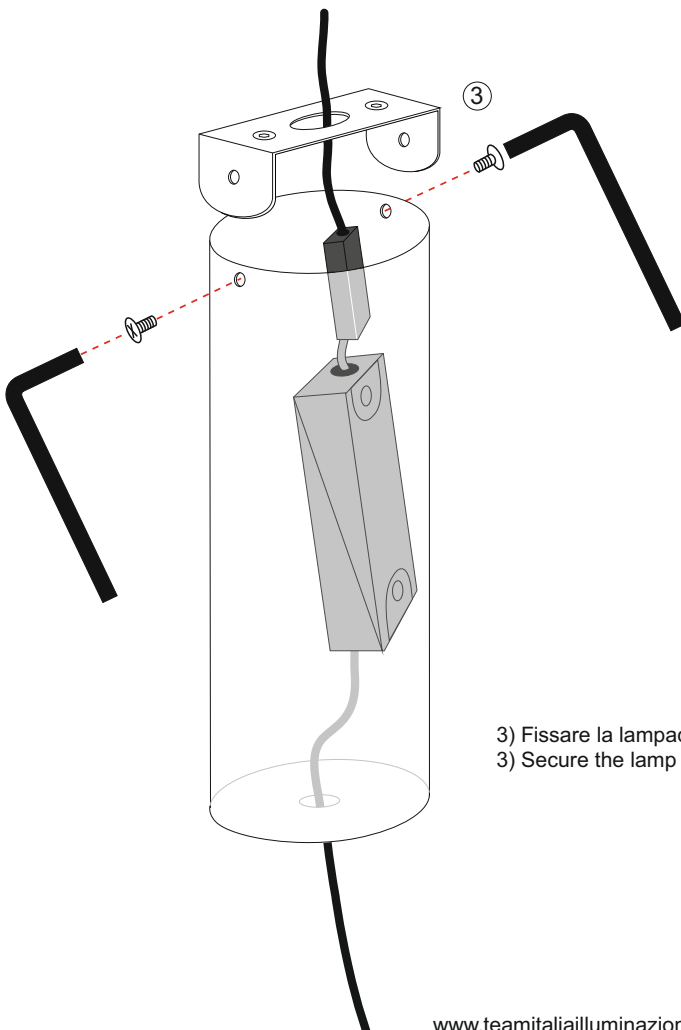
CERTIFICAZIONI / CERTIFICATIONS



- ① 1) Fissare la staffa al soffitto con apposite viti
1) Fix the bracket to the ceiling with screws



- ② 2) Effettuare il collegamento elettrico
2) Make the electrical connection



- ③ 3) Fissare la lampada alla staffa
3) Secure the lamp to the bracket



ATTENZIONE / CAUTION



Togliere la rete di alimentazione prima dell'installazione, sostituzione della lampada e comunque prima di ogni operazione di manutenzione.

Always turn off power supply before install, replacing of the light bulb and prior to any maintenance interventions.



La sicurezza dell'apparecchio è garantita solo con l'uso appropriato delle seguenti istruzioni; pertanto è necessario consultarle e conservarle.

The safety of this product is guaranteed only if correctly used, according to this instruction sheet, which must be read first

COLLEGAMENTO ELETTRICO * ELECTRICAL CONNECTION



Attenzione! Togliere la rete di alimentazione prima dell'installazione, sostituzione della lampada e comunque prima di ogni operazione di manutenzione.

Caution! Always turn off power supply before install, replacing of the light bulb and prior to any maintenance interventions.

Collegamento ON OFF ON OFF Connection

Collegamento



Collegamento TAGLIO DI FASE PHASE CUT Connection

