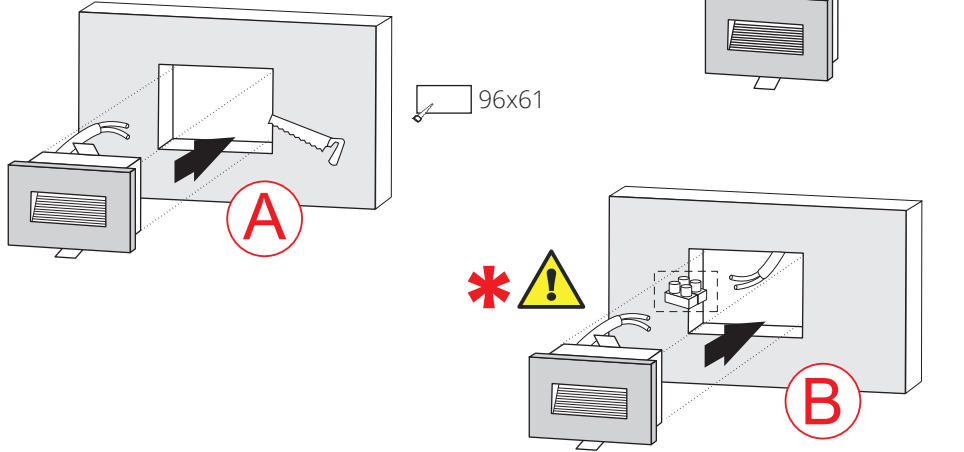


ISTALLAZIONE CARTONGESSO GIPSKARTONMONTAGE/PLASTERBOARD INSTALLATION

- A) Forare il cartongesso **a seconda della misura del prodotto**
A) Cut the plasterboard **according to the size of the product**



- B) Effettuare il collegamento elettrico*
B) Make the electrical connection*

PRODOTTO / PRODUCT

STEP

MONTAGGIO / MOUNTING

Incasso/cartongesso/muratura
Recessed/plasterboard/walling

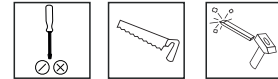
CODICI / CODES

4097AOF

n°INSTALLATORI / INSTALLERS n°

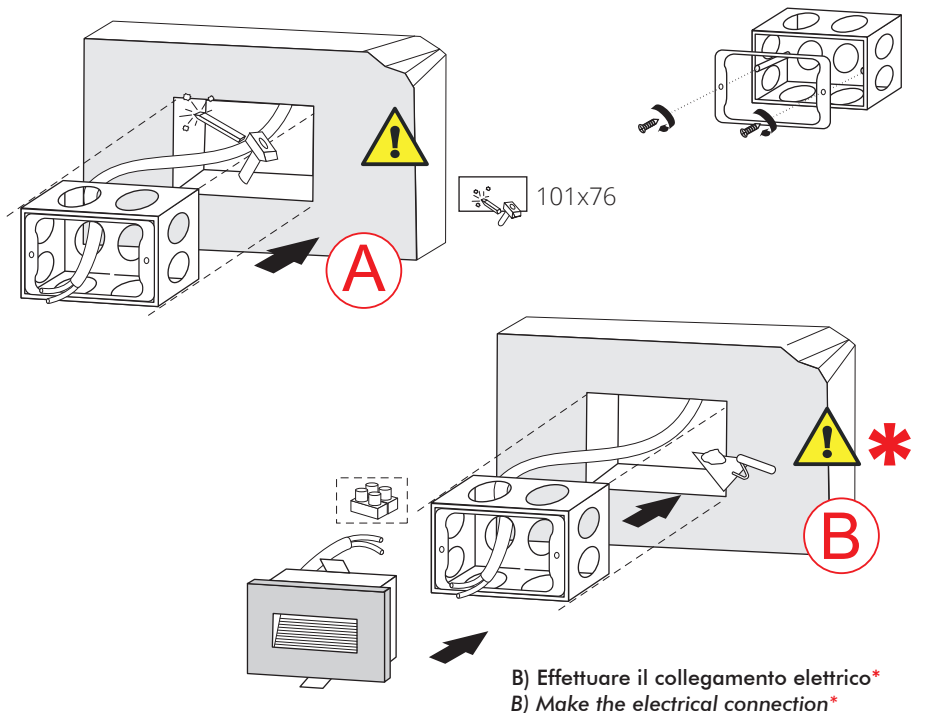


STRUMENTI / STRUMENTS

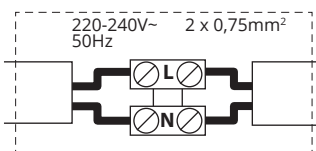


ISTALLAZIONE A MURO WANDINSTALLATION/WALL INSTALLATION

- A) Forare il muro **a seconda della misura del prodotto**
A) Drilling the wall **according to the size of the product**



- B) Effettuare il collegamento elettrico*
B) Make the electrical connection*



Non incluso / Not included

CERTIFICAZIONI / CERTIFICATIONS



ATTENZIONE / CAUTION



Togliere la rete di alimentazione prima dell'installazione, sostituzione della lampada e comunque prima di ogni operazione di manutenzione.

Always turn off power supply before install, replacing of the light bulb and prior to any maintenance interventions.



La sicurezza dell'apparecchio è garantita solo con l'uso appropriato delle seguenti istruzioni; pertanto è necessario consultarle e conservarle.

The safety of this product is guaranteed only if correctly used, according to this instruction sheet, which must be read first